

Dossiers aanvullen toestemming Zorgtopics

Met de nieuwe Zorgtopics export van 2024 zijn de regels van toestemmingsregistratie in verband met de wetgeving strenger geworden. Voorheen gingen episodes in de export mee als er een zorgkeuzeplan was ingevuld maar vanaf versie 9.32 van Intramed is hiervoor expliciet toestemming van de patiënt nodig.

Er zijn in 2023 updates van de Zorgtopics richtlijnen beschikbaar gekomen waar je de toestemming kunt registreren in het formulier 'Zorgtopics zorgkeuze', onder het kopje 'toestemming'.

Toestemming

Toestemming export Zorgtopics:

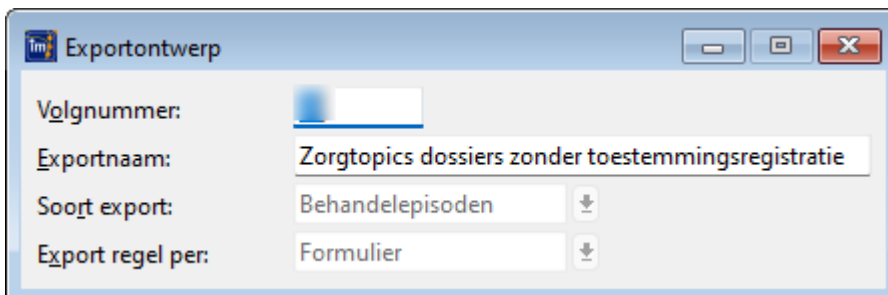
- Ja
 Nee

ALGEMEEN

Deze handleiding beschrijft hoe je via een export inzicht kunt krijgen in welke dossiers je nog toestemmingsregistratie hebt ingevuld. Op deze manier kan de therapeut nog opdracht krijgen om dat in orde te maken.

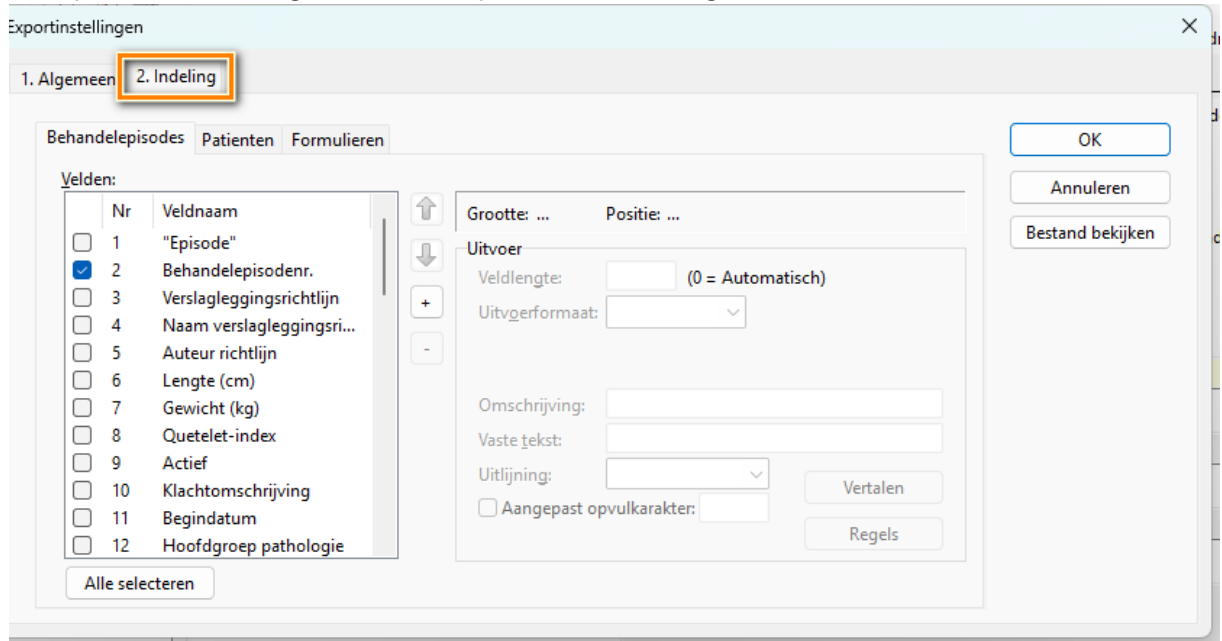
1.1 EXPORT ONTWERPEN

1. Ga naar [Systeem][Ontwerpen][Exports]
2. Het scherm 'Exportontwerpen' wordt nu geopend.
3. Voeg met de groene plus (of Ctrl + Ins) een nieuw exportontwerp toe en vul deze zoals hieronder in:



4. Klik op de bewaarknop (of F5)
5. De nieuwe export staat nu in de lijst

6. Klik op de button 'Configureer' en klik op tabblad 2. Indeling



7. Zet de volgende exportvelden aan:

8. Zorg dat alleen de onderstaande velden aangevinkt zijn:

NAAM TAB	NR.	VELDNAAM
Behandelepisodes	2	Behandelepisodenr.
	27	Status
	29	Naam behandelaar
	37	Datum eerste behandeling
	38	Datum laatste behandeling
	43	Naam behandelrichtlijn
Patiënten	LEEG	
Behandelseries	1	Behandelserienr.
	4	Aanspraakcode
	11	Verwijsdiagnose
Behandelingen	Geen	
Verrichte activiteiten	Geen	

9. Sla de export op met OK.

1.2 EXPORT MAKEN

Voorafgaand op de export naar Zorgtopics adviseren wij om eerst een controle te doen op een volledig ingevulde toestemming voor de export. Dit kan als volgt:

1. Ga naar systeem, verslagleggingsrichtlijnen
2. Dubbelklik op nieuwste richtlijn 'Fysiotherapie' (37 rev. 15)
3. Ga naar tabblad 2. Aanvullende richtlijnen.

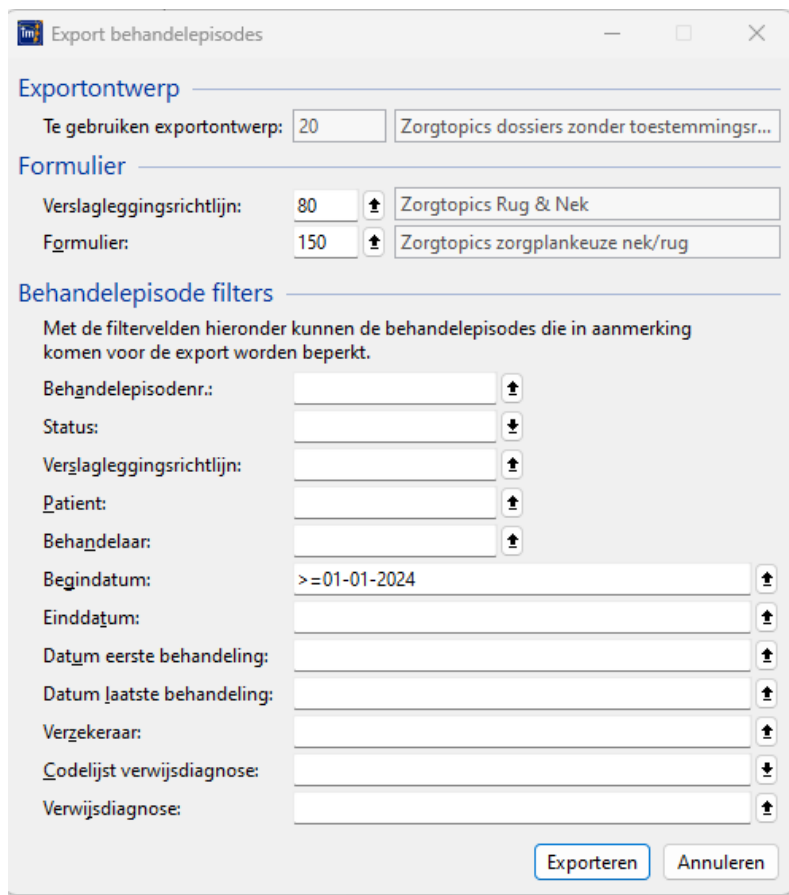
Noteer alle nummers van de Zorgtopics richtlijnen die daar staan.

74	Zorgtopics Artrose	Intramed	1 rev. 8	Actief	Aanvullende richtlijn
105	Zorgtopics COPD	Intramed	2 rev. 5	Actief	Aanvullende richtlijn
80	Zorgtopics Rug & Nek	Intramed	5 rev. 9	Actief	Aanvullende richtlijn
81	Zorgtopics Schouder	Intramed	3 rev. 9	Actief	Aanvullende richtlijn
54	Zorgtopics THP/TKP	Intramed	1 rev. 7	Actief	Aanvullende richtlijn

4. Ga naar [Rapporten][Exports][Exports patiënten/behandelingen]
5. Selecteer de velden 'Te gebruiken export ontwerpen' de cijfers van de aanvullende richtlijnen van stap 3.

Onder het kopje Behandlepisodes filters de begindatum in van de aan te leveren periode.

Bijvoorbeeld Q1 2024: >=01-01-2024



6. Eventueel kun je ook nog extra filters leggen.
7. Klik op 'Exporteren' en sla de export op.
8. Open de gemaakte export.

9. Nu filter je op kolom 'Toestemming export Zorgtopics'.
Lege toestemmingen kun je naar de betreffende therapeut sturen voor een actie. Deze hoort nl. altijd 'Ja' of 'Nee' te zijn.